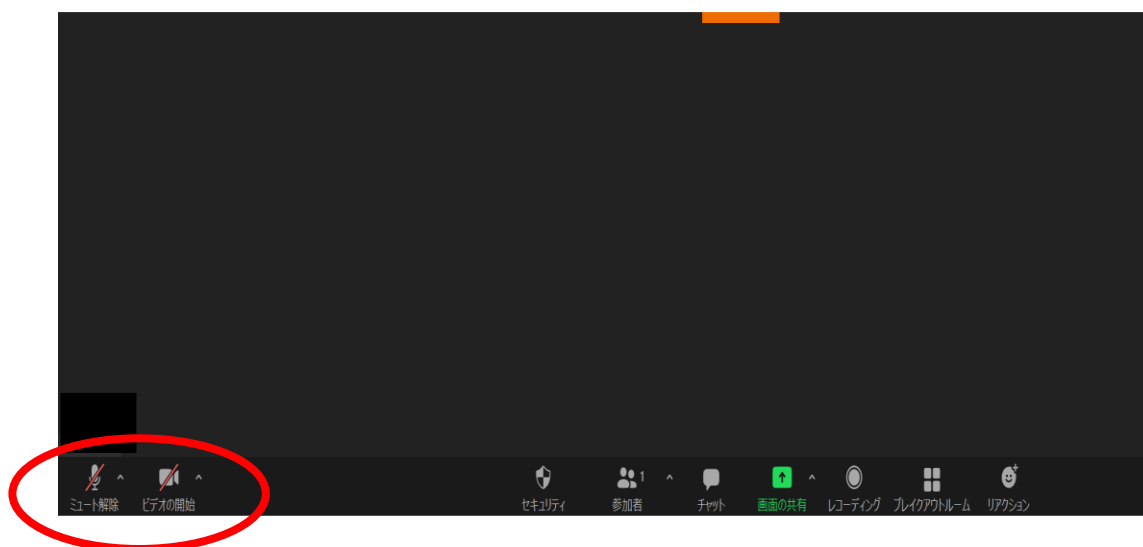


ZOOM ホーム画面の上にある「ミーティングに参加する」をクリックし、ミーティング ID/PW を入力する方法でも参加することができます。



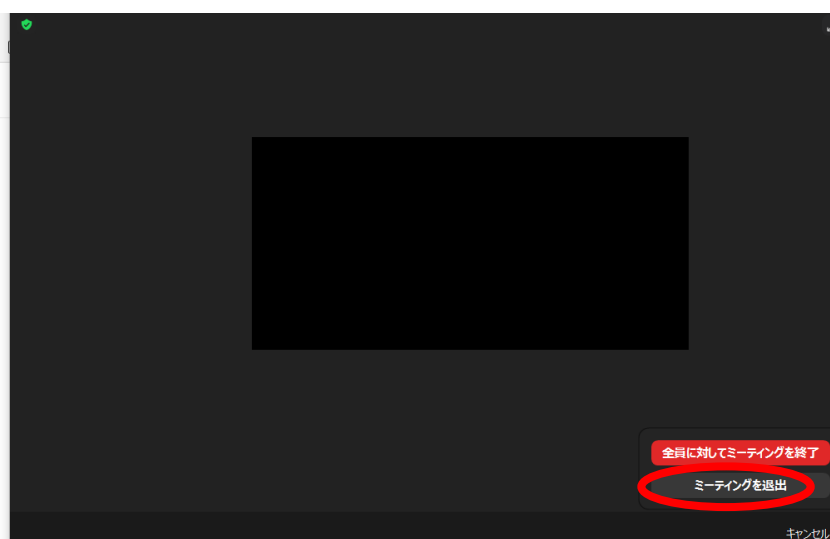
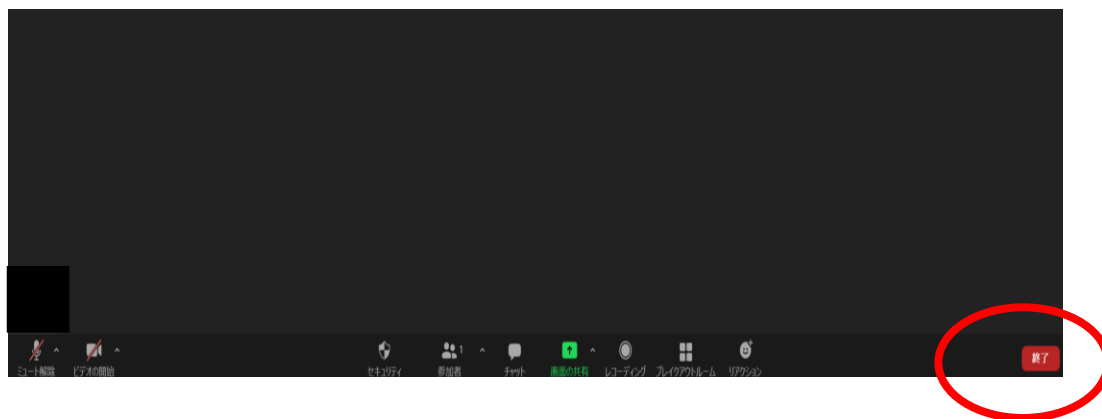
4. 音声と映像を設定します。

ZOOM 画面の左下に「ミュート」と「ビデオの開始」ボタンがあります。ミュートをクリックするとマイクで発言することができます。ビデオの開始をクリックすると映像を配信することができます。



5. ZOOM を終了します。

ZOOM 画面の右下に「終了」ボタンをクリックし、「ミーティングを退出」をクリックすると ZOOM が終了します。



スマートフォン、タブレット端末でも、ZOOM 専用のアプリをダウンロードすることで、同様に学会に参加できます。

ZOOM 操作にご不明点がございましたら、「第3回なごや看護学会学術集会事務局」までお問い合わせください。

第3回なごや看護学会学術集会事務局
メールアドレス：nna-shukai@n-kango.org